



PANDUAN APLIKASI SIJANGTERI

SISTEM PENUNJANG
TERINTEGRASI

Pendahuluan

Sijangteri (Sistem Penunjang terintegrasi) adalah aplikasi penunjang hasil untuk pemeriksaan Laboratorium Klinik dan Radiologi.

Aplikasi Sijangteri (Sistem Penunjang terintegrasi) dibuat sebagai inovasi terbaru percepatan pelayanan pasien penunjang Laboratorium klinik dan Radiologi.

Dengan adanya aplikasi Sijangteri (Sistem Penunjang terintegrasi) perawat dan dokter tidak perlu lagi mengambil hasil di Laboratorium Klinik ataupun ke Radiologi untuk mengambil hasil bacaan foto.

Tujuan

Tujuan pembuatan aplikasi Sijangteri (Sistem Penunjang Terintegrasi) adalah:

1. Mempercepat bacaan hasil Laboratorium dan Radiologi
2. Mempermudah perawat dan Dokter untuk mengakses hasil
3. Efisien waktu



Sasaran

Sasaran pembuatan aplikasi Sijangteri (Sistem Penunjang Terintegrasi) adalah:

1. Pelayanan Rawat jalan
2. Pelayanan Rawat Inap
3. Pelayanan IGD
4. Penunjang Laboratorium Klinik
5. Penunjang Radiologi



Sumber daya

Software : aplikasi di buat berbasis web dengan link

<https://rssoepraoen.com/penunjang/auth> dengan akses login sesuai dengan login pada aplikasi SIMRS

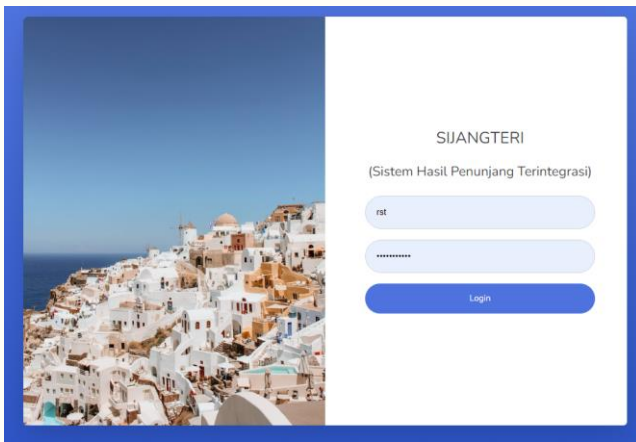


Hardware : di masing – masing unit pelayanan sudah di sediakan laptop dan computer untuk mengakses aplikasi tersebut.

Mekanisme

Aplikasi Sijangteri dapat di akses melalui link

<https://rssoepraoen.com/penunjang/auth>



Login pada aplikasi
masukan username dan
password



Hasil
Laboratorium PK



Hasil
Radiologi


Pilih hasil Laboratorium PK atau hasil Radiologi
kemudian klik

Mekanisme







Dashboard

Tabel Hasil Pemeriksaan Lab PK |

Pilih Periode




Show entries Search:


No. ↑↓	No. Rawat ↑↓	Nama Pasien ↑↓	No. RM ↑↓	Tanggal Periksa ↑↓	Jam ↑↓	Nama Perawatan ↑↓	Poliklinik ↑↓	Kamar ↑↓	Hasil ↑↓
1	2023/03/13/000006	MISNAN	399310	2023-03-24	09:44:24	RAPID ANTIGEN	Unit Gawat Darurat	KENANGA	 
2	2023/03/13/000006	MISNAN	399310	2023-03-24	10:48:57	HEMATOLOGI CITO	Unit Gawat Darurat	KENANGA	 
3	2023/03/18/000015	SUHARNURIYATI	180241	2023-03-24	10:54:01	HEMATOLOGI	Unit Gawat Darurat	MELATI	 

Pada Contoh diatas adalah hasil penunjang Lab PK, pada tombol action disamping ada 2 pilihan yaitu download dan melihat. Download adalah untuk mencetak hasil sedangkan melihat hanya ingin membaca hasilnya saja .

Mekanisme

**Rumah Sakit Tk.II dr. Soepraoen**
Jl. S. Supriyadi No.22, Sukun, Malang, Jawa Timur
0341-325111 / 325112
E-mail : rumkit.soepraoen@gmail.com

HASIL PEMERIKSAAN LABORATORIUM




JK/Umur : L / 57 Th
Alamat : KOL SUGIONO GG XA/23 RT 015/001
No.Periksa : PK202303240033


Penanggung Jawab : dr. Tiwik Eriskawati, Sp.PK., M.Kes.
Dokter Pengirim : dr. Widiati Rahayu, Sp.P
Tgl.Pemeriksaan : 2023-03-24
Jam Pemeriksaan : 08:55:46
Poli/Kamar : KENANGA

Pemeriksaan	Hasil	Satuan	Nilai Rujukan	Keterangan
RAPID ANTIGEN				
Rapid ANTIGEN	NEGATIF (COI : 0,01)	-	NEGATIF	

Penanggung Jawab



(dr. Tiwik Eriskawati, Sp.PK., M.Kes.)

Tgl. Hasil 2023-03-24 09:44:24
Petugas Laboratorium


(Linda Dwi Setyaningtyas A.Md.A.K)

Catatan :
Jika ada keragu-raguan pemeriksaan,
diharapkan segera menghubungi laboratorium.

Contoh hasil Lab yang sudah di verifikasi dan sudah di tanda tangani elektronik



TERIMA KASIH
